

# KCD-Union Nachhaltig RENTEN

## Internationaler Rentenfonds mit Nachhaltigkeits-Konzept

In Österreich zum Vertrieb zugelassen

### Haltedauerempfehlung in Jahren



Der Fonds eignet sich für Kunden mit einem Anlagehorizont von 4 Jahren oder länger.

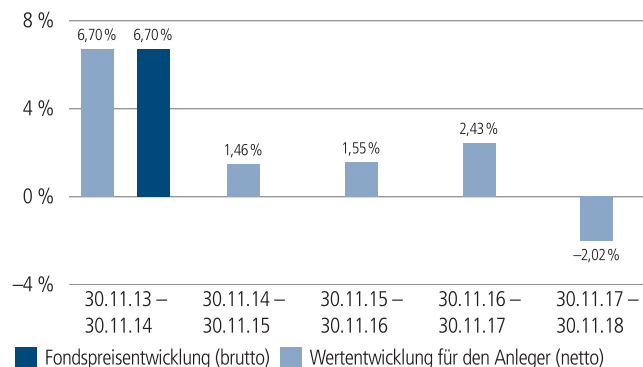
### Anlagestrategie

Der Fonds investiert weltweit weitestgehend in auf Euro lautende verzinsliche Wertpapiere. Hierbei wird ein umfangreiches Verfahren zur Ermittlung der Nachhaltigkeit der Emittenten angewendet. Zunächst einmal stellen strenge Ausschlusskriterien die wichtigste Hürde für Unternehmen, Institutionen und Länder dar. Beispielsweise werden Unternehmen, die Rüstungsgüter, Alkohol und Tabak produzieren oder Glücksspiele anbieten grundsätzlich ausgeschlossen.

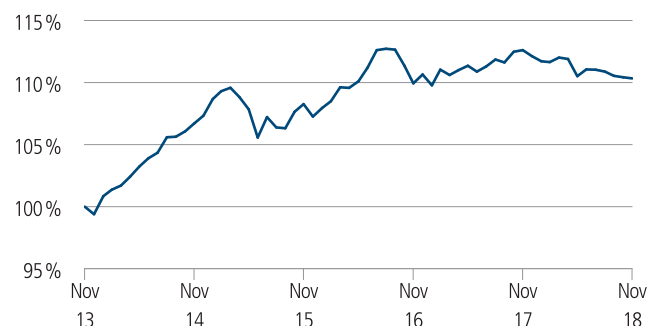
Staaten, die Menschenrechte systematisch verletzen oder die Todesstrafe praktizieren werden ebenfalls ausgeschlossen. In einem zweiten Schritt erfolgt eine Analyse nach dem Best-in-Class-Ansatz, um diejenigen Wertpapieranbieter zu ermitteln, die das Nachhaltigkeitskonzept am besten umsetzen. Aus dem verbleibenden Anlageuniversum wählt das Fondsmanagement der Union Investment Einzeltitel nach der Renditeerwartung aus.

**Der Fonds kann über die Bank im Bistum Essen eG, Bank für Kirche und Caritas eG, DKM Darlehnskasse Münster eG, Evangelische Bank eG, Bank für Kirche und Diakonie eG - KD-Bank, Spar- und Kreditbank des Bundes Freier evangelischer Gemeinden eG, Spar- und Kreditbank Evangelisch-Freikirchlicher Gemeinden eG, LIGA Bank eG und Pax-Bank eG erworben werden.**

### Historische Wertentwicklung per 30.11.2018



### Indexierte Wertentwicklung der letzten fünf Jahre



Zeitraum	Monat	seit Jahresbeginn	1 Jahr	3 Jahre	5 Jahre	10 Jahre	seit Auflegung	2017	2016	2015
annualisiert	–	–	–2,02 %	0,63 %	1,99 %	3,76 %	3,54 %	1,33 %	3,16 %	–0,07 %
absolut	–0,08 %	–1,60 %	–2,02 %	1,91 %	10,33 %	44,64 %	85,30 %	–	–	–

Abbildungszeitraum 30.11.2013 bis 30.11.2018. Die Grafik basiert auf eigenen Berechnungen gemäß BVI-Methode und veranschaulicht die Wertentwicklung in der Vergangenheit. Zukünftige Ergebnisse können sowohl niedriger als auch höher ausfallen. Die Bruttowertentwicklung berücksichtigt die auf Fondsebene anfallenden Kosten (z. B. Verwaltungsvergütung), ohne die auf Kundenebene anfallenden Kosten (z. B. Ausgabeaufschlag und Depotkosten) einzubeziehen. In der Netto-Wertentwicklung wird darüber hinaus ein Ausgabeaufschlag in Höhe von 0,0 Prozent im ersten Betrachtungszeitraum berücksichtigt. Zusätzlich können Wertentwicklung mindernde Depotkosten anfallen. Annualisiert: Durchschnittliche jährliche Wertentwicklung nach BVI-Methode. Absolut: Wertentwicklungsberechnung gesamt.

Erläuterungen der Fußnoten siehe letzte Seite.

1082-201811-001

# KCD-Union Nachhaltig RENTEN

## Internationaler Rentenfonds mit Nachhaltigkeits-Konzept

In Österreich zum Vertrieb zugelassen

### Kommentar des Fondsmanagements<sup>1</sup>

Zeitraum: 01.11.2018 - 30.11.2018

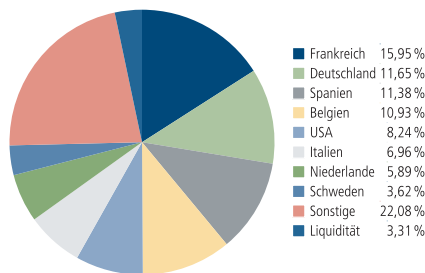
#### Konjunktursorgen stützen sichere Staatsanleihen

Der US-Rentenmarkt kam zunächst unter Druck. Doch schon unmittelbar nach den US-Zwischenwahlen wendete sich das Blatt. Wie zuvor angenommen, kam es letztlich zu einer Gewaltenteilung im Kongress. Gerade innenpolitisch dürfte es für US-Präsident Trump und seine republikanische Partei nun schwieriger werden, Akzente zu setzen. Insgesamt trübten sich die Aussichten dadurch etwas ein. Im weiteren Monatsverlauf ließen schwächere Wirtschaftsdaten und die Unsicherheit über den Fortgang des Handelsstreits erneut Konjunktursorgen aufkommen. In diesem Zusammenhang waren US-Schatzanweisungen weiterhin gefragt und verbuchten Kursgewinne. Zum Monatsende passte die Fed ihre Rhetorik leicht an und machte deutlich, dass der weitere Zinspfad nicht zwangsweise vorgezeichnet, sondern vielmehr datenabhängig sei. Gemessen am JP Morgan Global Bond US-Index bedeutete dies im November einen Wertzuwachs für US-Staatsanleihen von 0,9 Prozent.

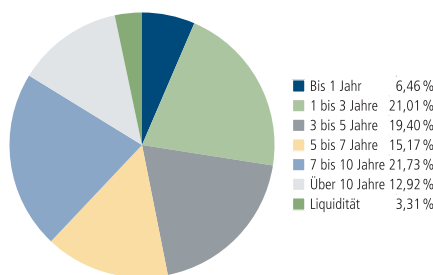
Euro-Staatsanleihen vollzogen ein ähnliches Kursmuster. Kernanleihen lagen letzten aber nur 0,3 Prozent im Plus. Peripherieanleihen konnten von der anfänglichen Risikofreude der Anleger nicht profitieren. Ursache hierfür war der Haushaltsstreit zwischen der italienischen Regierung und der Europäischen Union. Italien ließ die Frist für Nachbesserungen verstreichen und signalisierte zunächst kein Entgegenkommen. Zum Monatsende hin zeigten sich beide Seiten dann aber wieder gesprächsbereit. Einige der Reformen könnten womöglich erst in der zweiten Jahreshälfte 2019 auf den Weg gebracht werden und würden so den Haushalt nicht in vollem Umfang belasten, hieß es. Peripherieanleihen legten im November ein Prozent zu. Gemessen am iBoxx Euro Sovereign bedeutete das für den Gesamtmarkt ein Plus von Prozent.

Wachstumssorgen lasteten auch auf europäischen Unternehmensanleihen, die letztlich 0,6 Prozent zum Vormonat verloren. Nachrangpapiere aus dem Industriesektor gaben sogar 2,3 Prozent nach. Papiere aus den Schwellenländern hielten sich vergleichsweise gut, tendierten aber letztlich dennoch 0,4 Prozent leichter.

### Fondsstruktur nach Ländern



### Fondsstruktur nach durchschnittlicher Zinsbindung



### Größte Rentenwerte

0.80 % Belgien v. 17 (2027)	3,36 %
4.75 % Deutschland v. 03(2034)	3,21 %
0.50 % Deutschland v. 16(2026)	3,15 %
3.80 % Spanien v. 14 (2024)	3,09 %
0.500 % Österreich Reg.S. v. 17(2027)	2,66 %
0.625 % Skand. Enskilda Bk. 15(23)	2,29 %
1.25 % Belgien v. 18 (2033)	2,27 %
1.50 % BPCE v. 14 (2020)	2,16 %
0.50 % Deutschland v. 18(2028)	2,03 %
0.75 % Toronto-D. Bk. v. 14(2021)	2,03 %

### Kennzahlen bezogen auf das Fondsvermögen

<b>Fondsstruktur</b>	
Staatsanleihen	39,76 %
Bankschuldverschreibungen	21,61 %
Pfandbriefe	20,45 %
Unternehmensanleihen	14,88 %
Liquidität <sup>2</sup>	3,31 %
Ø Restlaufzeit <sup>3</sup>	6 Jahre / 8 Monate
Ø Zinsbindungsdauer <sup>4</sup>	5 Jahre / 8 Monate
Ø Rendite <sup>5</sup>	0,96 %
Ø Rating <sup>6</sup>	A+

Aufgrund von Rundungen kann sich bei der Addition von Einzelpositionen ein von 100% abweichender Prozentwert ergeben. Stand: 30.11.2018

Erläuterungen der Fußnoten siehe letzte Seite.

# KCD-Union Nachhaltig RENTEN

## Internationaler Rentenfonds mit Nachhaltigkeits-Konzept

In Österreich zum Vertrieb zugelassen

### Fondsinformationen

WKN	532652
ISIN	DE0005326524
Art des Investmentvermögens	OGAW-Sondervermögen
Fondswährung	EUR
Auflegungsdatum	01.03.2001
Geschäftsjahr	01.10. – 30.09.
Rücknahmepreis per 30.11.2018	51,71 EUR
Fondsvermögen per 30.11.2018	76 Mio. EUR
Ertragsverwendung	i. d. R. ausschüttend Mitte November
Ausschüttung	0,44 EUR (für das Geschäftsjahr 2018/2019)
Verfügbarkeit	grundsätzlich bewertungstäglich
Verwaltungsgesellschaft	Union Investment Privatfonds GmbH
Steuerlicher Vertreter und Zahlstelle in Österreich	VOLKSBANK WIEN AG

### Konditionen

Ausgabeaufschlag	0,00 %
Verwaltungsvergütung	zzt. 0,85 % p. a., maximal 1,25 % p. a.
Laufende Kosten <sup>7</sup>	0,98 %
Sparplan	Ab 50,- Euro pro Rate möglich

### Der richtige Fonds für Sie?!

#### Der Fonds eignet sich, wenn Sie ...

- ...die Chancen einer Anlage in internationale nachhaltigen Rentenpapieren nutzen möchten.
- ...mäßige Wertschwankungen akzeptieren.
- ...eine langfristige Depotbeimischung wünschen.

#### Die Chancen im Einzelnen:

- Teilnahme an der Kursentwicklung der internationalen Rentenmärkte.
- Möglichkeit der nachhaltigen Investition.
- Breite Streuung des Anlagekapitals in eine Vielzahl von Einzelwerten.

#### Der Fonds eignet sich nicht, wenn Sie ...

- ...keine mäßigen Wertschwankungen akzeptieren möchten.
- ...höhere Ertragschancen bei entsprechend höheren Risiken anstreben.
- ...Ihr Kapital kurzfristig anlegen möchten.

#### Die Risiken im Einzelnen:

- Risiko marktbedingter Kursschwankungen sowie Ertragsrisiko.
- Risiko des Anteilwertrückganges wegen Zahlungsverzug/ -unfähigkeit einzelner Aussteller bzw. Vertragspartner.
- Die individuelle Nachhaltigkeitsvorstellung eines Anlegers kann von der Anlagepolitik abweichen.

Erläuterungen der Fußnoten siehe letzte Seite.

1082-201811-001

# KCD-Union Nachhaltig RENTEN

## Internationaler Rentenfonds mit Nachhaltigkeits-Konzept

In Österreich zum Vertrieb zugelassen

- <sup>1</sup> Die Quelle der genannten Finanzmarktdaten ist, sofern nicht anders ausgewiesen, Datastream oder Bloomberg.
- <sup>2</sup> Liquiditätsausweis unter Einrechnung von Termingeldern, Margin-Positionen und allgemeinen Forderungen und Verbindlichkeiten.
- <sup>3</sup> Die durchschnittliche Restlaufzeit bezieht sich auf das gesamte Rentenvermögen mit Kasse und Rentenderivaten sowie Durchschau auf Anlagen eines Zielfonds soweit technisch möglich. Bei Instrumenten mit vorzeitigem Kündigungsrecht wird die geschätzte wirtschaftliche Restlaufzeit ausgewiesen.
- <sup>4</sup> Die durchschnittliche Zinsbindungsdauer bezieht sich auf das gesamte Rentenvermögen mit Kasse und Rentenderivaten sowie Durchschau auf Anlagen eines Zielfonds soweit technisch möglich.
- <sup>5</sup> Die durchschnittliche Rendite (brutto) bezieht sich auf das gesamte Rentenvermögen mit Kasse und Rentenderivaten sowie Durchschau auf Anlagen eines Zielfonds soweit technisch möglich. In die Berechnung der Kennzahl gehen alle Finanzinstrumente mit einer auf maximal 20 Prozent gekappten Rendite der Rentenanlagen ein. Mit dieser Vorgehensweise wird vermieden, dass rechnerische Extremwerte von gering gewichteten Anlagen im Sondervermögen maßgebliche Auswirkungen auf die Renditekennzahl haben. Aussagen zur Höhe der Ertragsausschüttung, zu Risiken bzw. der zukünftigen Wertentwicklung können daraus nicht abgeleitet werden.
- <sup>6</sup> Das durchschnittliche Rating bezieht sich auf das Rentenvermögen inklusive Kasse. Eigene Berechnung (aufgrund eines Durchschnittsratings aus den vorliegenden Ratings), inkl. der Durchschau auf Anlagen eines Zielfonds soweit technisch möglich und Berücksichtigung von Kreditderivate (CDS).
- <sup>7</sup> Die hier ausgewiesenen "laufenden Kosten" fielen im letzten Geschäftsjahr 01.10.2017 - 30.09.2018 an und umfassen vom Fonds getragene Kosten - ausgenommen einer eventuellen erfolgsabhängigen Vergütung und Transaktionskosten. Sie können von Jahr zu Jahr schwanken.

### Rechtliche Hinweise:

Dies ist eine Marketingmitteilung. Dieses Dokument stellt keine Handlungsempfehlung zum Kauf oder die Empfehlung eines Wertpapiers und keine Anlageberatung dar und ersetzt nicht die individuelle Anlageberatung durch eine Bank oder einen anderen geeigneten Berater sowie fachkundigen steuerlichen oder rechtlichen Rat. Die Darstellungen und Erläuterungen beruhen auf der eigenen Einschätzung und sind beschränkt auf den Sachstand zum Zeitpunkt der Erstellung dieses Dokumentes. Dies gilt insbesondere auch im Hinblick auf die gegenwärtige Rechts- und Steuerlage, die sich jederzeit ohne vorherige Ankündigung ändern kann.

Dieses Dokument wurde von Union Investment Austria GmbH, in Wien, mit angemessener Sorgfalt und nach bestem Wissen erstellt. Dennoch wurden die von Dritten stammenden Informationen nicht vollständig überprüft. Union Investment übernimmt keine Gewähr für die Aktualität, Richtigkeit oder Vollständigkeit dieses Dokumentes.

Alle Index- bzw. Produktbezeichnungen anderer als der zur Union Investment Gruppe gehörigen Unternehmen können urheber- und markenrechtlich geschützte Produkte und Marken dieser Unternehmen sein.

Dieses Dokument dient ausschließlich Informationszwecken und ist allein zur internen Verwendung gedacht. Es darf daher weder ganz noch teilweise vervielfältigt, verändert oder zusammengefasst, an andere Personen weiterverteilt, sowie anderen Personen in sonstiger Weise zugänglich gemacht oder veröffentlicht werden. Es wird keinerlei Haftung für Nachteile, die direkt oder indirekt aus der Verteilung, der Verwendung oder Veränderung und Zusammenfassung dieses Dokumentes oder seines Inhalts entstehen, übernommen.

Angaben zur Wertentwicklung von Fonds von Union Investment basieren auf den Wertentwicklungen und/oder der Volatilität in der Vergangenheit. Damit wird keine Aussage über eine zukünftige Wertentwicklung getroffen. Frühere Wertentwicklungen sind kein verlässlicher Indikator für künftige Ergebnisse. Der Wert der Fondsanteile und die Höhe der Ausschüttungen können sowohl sinken als auch steigen und müssen nicht mehr den Wert des ursprünglich investierten Kapitals erreichen.

Ausführliche produktspezifische Informationen und Hinweise zu Chancen und Risiken der in diesem Dokument genannten Fonds entnehmen Sie bitte dem aktuellen Verkaufsprospekt, den Vertragsbedingungen, wesentlichen Anlegerinformationen sowie den Jahres- und Halbjahresberichten, die Sie kostenlos unter [www.union-investment.at](http://www.union-investment.at) erhalten. Anleger in Österreich erhalten diese Dokumente kostenlos auch bei der Zahl- und Vertriebsstelle Volksbank Wien AG, Kolingasse 14 - 16 in 1090 Wien. Diese Dokumente bilden die allein verbindliche Grundlage für den Kauf des jeweiligen Fonds von Union Investment.

Kontakt: Union Investment Austria GmbH, Schottenring 16 in A-1010 Wien

Weitere Kontaktadresse für Anleger in Österreich:

Zahl- und Vertriebsstelle in Österreich  
Volksbank Wien AG  
Kolingasse 14 - 16  
1090 Wien

Stand aller Informationen, Darstellungen und Erläuterungen: 30. November 2018, soweit nicht anders angegeben.