

PrivatFonds: Flexibel

Globales Vermögensmanagement mit flexiblem Anlageuniversum

In Österreich zum Vertrieb zugelassen

Haltedauerempfehlung in Jahren



Der Fonds eignet sich für Kunden mit einem Anlagehorizont von 4 Jahren oder länger.

Anlagestrategie

Das Anlagekonzept des PrivatFonds: Flexibel verbindet ein aktives Management mit einer flexiblen Steuerung einer Vielzahl von Anlageklassen.

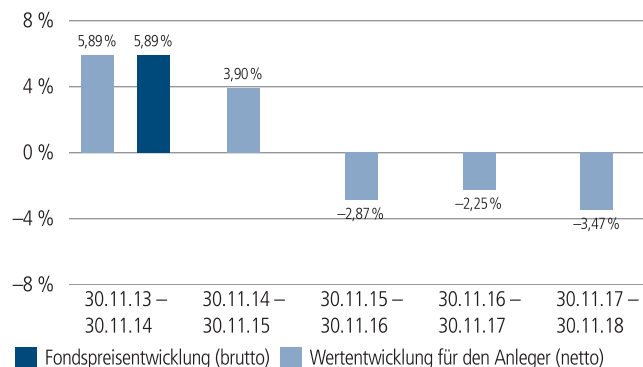
Ziel ist es hierbei, aus Sicht des Fondsmanagements attraktive und erfolgsversprechende Anlageideen und Investmentthemen zu identifizieren, auszuwählen und entsprechend zu investieren.

Der Fonds kann grundsätzlich in die Anlageklassen Aktien, Anleihen (auch hochverzinsliche Anlagen), Geldmarktinstrumente, Rohstoffe, Immobilien und private Beteiligungen investieren. Die Investitionen können über Direktinvestments (außer Rohstoffe, Immobilien und private Beteiligungen) und in Form von Verbriefungen bzw. Derivaten sowie Zielfonds (außer Immobilien) erfolgen.

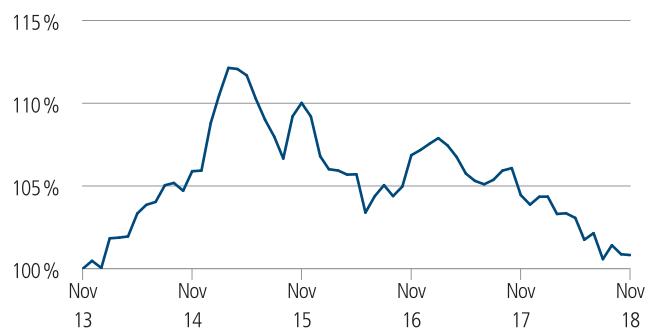
Voraussetzung für eine Investition in ein bestimmtes Investmentthema oder eine bestimmte Anlageidee ist unter anderem ein attraktives Risiko-Ertrags-Verhältnis.

Darüber hinaus gibt es klare Kriterien und Schwellenwerte zur Risikosteuerung und Ertragsschätzung. Der Investitionsschwerpunkt kann zeitweise auch auf verzinslichen Wertpapieren mit kurzer Restlaufzeit liegen.

Historische Wertentwicklung per 30.11.2018



Indexierte Wertentwicklung der letzten fünf Jahre



Zeitraum	Monat	seit Jahresbeginn	1 Jahr	3 Jahre	5 Jahre	10 Jahre	seit Auflegung	2017	2016	2015
annualisiert	–	–	–3,47 %	–2,87 %	0,16 %	–	0,55 %	–3,09 %	–1,85 %	3,08 %
absolut	–0,05 %	–2,93 %	–3,47 %	–8,36 %	0,83 %	–	4,75 %	–	–	–

Abbildungszeitraum 30.11.2013 bis 30.11.2018. Die Grafik basiert auf eigenen Berechnungen gemäß BVI-Methode und veranschaulicht die Wertentwicklung in der Vergangenheit. Zukünftige Ergebnisse können sowohl niedriger als auch höher ausfallen. Die Bruttowertentwicklung berücksichtigt die auf Fondsebene anfallenden Kosten (z. B. Verwaltungsvergütung), ohne die auf Kundenebene anfallenden Kosten (z. B. Ausgabeaufschlag und Depotkosten) einzubeziehen. In der Netto-Wertentwicklung wird darüber hinaus ein Ausgabeaufschlag in Höhe von 0,0 Prozent im ersten Betrachtungszeitraum berücksichtigt. Zusätzlich können Wertentwicklung mindernde Depotkosten anfallen. Annualisiert: Durchschnittliche jährliche Wertentwicklung nach BVI-Methode. Absolut: Wertentwicklungsberechnung gesamt.

Erläuterungen der Fußnoten siehe letzte Seite.

5421-201811-001

PrivatFonds: Flexibel

Globales Vermögensmanagement mit flexiblem Anlageuniversum

In Österreich zum Vertrieb zugelassen

Kommentar des Fondsmanagements¹

Zeitraum: 01.11.2018 - 30.11.2018

Im November konnten sich die Aktienbörsen größtenteils erholen. In Europa belasteten jedoch die politischen Probleme in Italien und Frankreich sowie der Brexit. Die Rentenmärkte tendierten freundlich.

Das Portfolio wurde sehr taktisch gesteuert, was auch Absicherungen der Aktienanlagen über Index- (Euroland, Schweiz, Schweden, Japan, China) und Volatilitäts-Futures (Euroland) umfasste. Per saldo stieg die Aktienquote an. Europäische Aktienfonds wurden reduziert, im Gegenzug schwedische Holding-Gesellschaften, koreanische Vorzugsaktien und ausgewählte Einzeltitel aus der Eurozone aufgestockt. Auf letztere wurden zusätzlich Optionen verkauft.

Wir stockten kanadische Energieunternehmen auf. Zudem wurden türkische Aktien taktisch gehandelt. Wir tätigten über Wandelanleihen Investitionen in chinesischen Unternehmen. Absolute Return-Fonds wurden reduziert, kurzlaufende US-Staatsanleihen zugekauft.

Wir bleiben für Aktien auf mittlere Sicht positiv gestimmt, während die Renditen an den Rentenmärkten schrittweise leicht anziehen sollten.

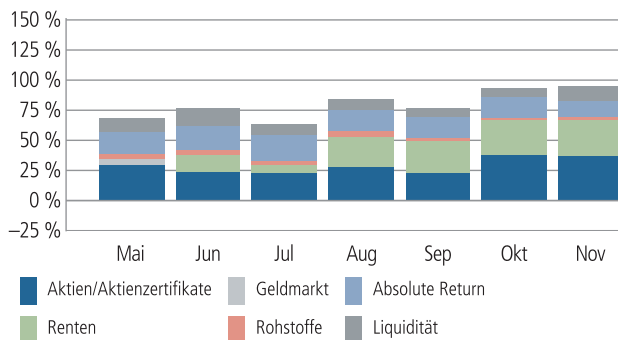
Besonderheit des Anlagekonzepts

Die Entscheidung für eine taktische Investition erfolgt primär unter Risiko-Ertrags-Aspekten und nur bei positiver Ertragsersparung. Ansonsten verbleibt der Fonds im Geldmarkt. Darüber hinaus können strategische Investitionen getätigt werden. Der Fonds eignet sich für eine mittel- bis langfristig ausgerichtete Vermögensstrukturierung.

Aktuelle Informationen zu den PrivatFonds stellen wir Ihnen im Internet unter <http://www.meine-privatfonds.de/> zur Verfügung.

Ein individuelles Kundenreporting (UnionDepot) inklusive Managementbericht erscheint wahlweise bis zu viermal jährlich (31.03., 30.06., 30.09. und 31.12.).

Fondsstruktur nach Anlageklasse



Fondsstruktur im Detail (Angaben in Prozent des Fondsvermögens)

	Europa	Nordamerika	Asien/Pazifik	Emerging Markets	Global	Sonstige	Summe
Aktien	28,57	2,92	8,47	-	-	-2,88	37,07
Renten	7,55	15,94	1,21	1,88	1,51	1,46	29,55
Geldmarkt	-	-	-	-	-	-	-
Rohstoffe	-	-	-	-	3,00	-	3,00
Absolute Return	8,86	-	-	2,10	1,89	-	12,84
Sonstige	-	-	-	-	-	-	-
Kasse	-	-	-	-	-	12,54	12,54
Summe	44,98	18,86	9,68	3,98	6,40	11,12	95,01

Zur Chancengenerierung und Risikovermeidung werden neben klassischen Wertpapierinstrumenten auch andere Instrumente genutzt. Durch den Einsatz dieser Instrumente kann die Gesamtsumme der im Fonds befindlichen Anlageklassen mehr oder weniger als 100% betragen. Dadurch wird die wirtschaftliche Wirkung der jeweiligen Anlageklasse berücksichtigt.

Fondsstruktur nach Anlageklassen



Diese Grafik zeigt exemplarisch auf, welche Investmentthemen (innerer Ring) mit welchen Ideen (mittlerer Ring) und in welcher Anlageklasse (äußerer Ring) im Fonds umgesetzt wurden. Die Größe der Felder trifft keine Aussage über den Anteil am Fonds oder an der Wertentwicklung.

Stand: 30.11.2018

Erläuterungen der Fußnoten siehe letzte Seite.

5421-201811-001

PrivatFonds: Flexibel

Globales Vermögensmanagement mit flexiblem Anlageuniversum

In Österreich zum Vertrieb zugelassen

Fondsinformationen

WKN	A0Q2H1
ISIN	DE000A0Q2H14
Art des Investmentvermögens	OGAW-Sondervermögen
Fondswährung	EUR
Auflegungsdatum	01.07.2010
Geschäftsjahr	01.04. – 31.03.
Rücknahmepreis per 30.11.2018	102,37 EUR
Fondsvermögen per 30.11.2018	214 Mio. EUR
Ertragsverwendung	i. d. R. ausschüttend Mitte Mai
Ausschüttung	0,65 EUR (für das Geschäftsjahr 2017/2018)
Verfügbarkeit	grundsätzlich bewertungstäglich
Ordererteilung ³	forward-pricing
Verwaltungsgesellschaft	Union Investment Privatfonds GmbH
Steuerlicher Vertreter und Zahlstelle in Österreich	VOLKSBANK WIEN AG

Konditionen

Ausgabeaufschlag	0,00 %
Verwaltungsvergütung	zzt. 1,20 % p. a., maximal 2,00 % p. a.
Laufende Kosten ⁴	1,95 %
Erfolgsabhängige Vergütung ⁵	0,00 %
Sparplan	Ab 50,- Euro pro Rate möglich

Der richtige Fonds für Sie?!

👍 Der Fonds eignet sich, wenn Sie ...

- ... auf die Chancen vieler verschiedener Anlageideen und -themen setzen möchten.
- ... die Chancen eines professionellen Vermögensmanagements und einer Vielzahl von Anlageklassen nutzen möchten.
- ... eine flexible Geldanlage mit attraktiven Ertragschancen suchen und dafür mäßige Risiken in Kauf nehmen.
- ... Ihr Kapital mittel- bis langfristig anlegen möchten.

⊕ Die Chancen im Einzelnen:

- Flexibler und aktiver Multi-Asset-Klassen-Ansatz ohne definierte Allokationsquoten.
- Gezielte Wahrnehmung von Chancen aus breitem Anlageuniversum bei positiver Ertragsersparung.
- Erwirtschaftung einer attraktiven, über dem Geldmarktniveau liegenden Rendite.
- Teilnahme an Ertragschancen internationaler Aktien-, Renten-, Immobilien-, Geld-, Rohstoff- und privater Beteiligungsmärkte.
- Das Vermögensmanagement im Investmentfonds wird als Sondervermögen behandelt, d.h. im Fall einer Insolvenz der Investmentgesellschaft oder der Depotbank geht das Fondsvermögen nicht in die Konkursmasse ein, sondern bleibt eigenständig erhalten.

👎 Der Fonds eignet sich nicht, wenn Sie ...

- ... keine mäßigen Wertschwankungen akzeptieren und einen sicheren Ertrag anstreben.
- ... Ihr Kapital kurzfristig anlegen möchten.

⊖ Die Risiken im Einzelnen:

- Risiko marktbedingter Kursschwankungen sowie Ertragsrisiko.
- Risiko des Anteilwertrückganges wegen Zahlungsverzug/-unfähigkeit einzelner Aussteller bzw. Vertragspartner.
- Wechselkursrisiko.
- Risiken im Zusammenhang mit den Investmentanteilen der Zielfonds (z.B. Risiko der eingeschränkten bzw. fehlenden Handelbarkeit, Strategiekonzentration).
- Erhöhte Kursschwankungen und Ausfallrisiken bei Anlagen mit hoher Verzinsung, erhöhten Bonitätsrisiken sowie aus Schwellen- bzw. Entwicklungsländern möglich.
- Aufgrund des Einsatzes von Finanzinstrumenten und/oder bestimmter Techniken kann sich das Portfolio konzeptionell marktgegenläufig verhalten.
- Risiken hinsichtlich Shanghai- und Shenzhen Hong Kong Stock Connect: Der Fonds kann über das Shanghai- und Shenzhen Hong Kong Stock Connect Programm in bestimmte zulässige chinesische A-Aktien anlegen, was zusätzliche Clearing- und Abwicklungsrisiken sowie rechtliche, operationelle und Risiken in Form von Beschränkungen der Investitionsmöglichkeiten mit sich bringen kann.

Erläuterungen der Fußnoten siehe letzte Seite.

5421-201811-001

PrivatFonds: Flexibel

Globales Vermögensmanagement mit flexiblem Anlageuniversum

In Österreich zum Vertrieb zugelassen

- ¹ Die Quelle der genannten Finanzmarktdaten ist, sofern nicht anders ausgewiesen, Datastream oder Bloomberg.
- ² Liquiditätsausweis unter Einrechnung von Termingeldern, Margin-Positionen und allgemeinen Forderungen und Verbindlichkeiten.
- ³ Bei Ordererteilung am Tag (T) bis 16 Uhr wird der Auftrag mit dem Fondspreis des nächsten Bewertungstages (T+1) abgerechnet.
- ⁴ Die hier ausgewiesenen "laufenden Kosten" fielen im letzten Geschäftsjahr 01.04.2017 - 31.03.2018 an und umfassen vom Fonds getragene Kosten - ausgenommen einer eventuellen erfolgsabhängigen Vergütung und Transaktionskosten. Sie können von Jahr zu Jahr schwanken.
- ⁵ Die erfolgsabhängige Vergütung beträgt bis zu 25 Prozent des Betrages, um den die Anteilwertentwicklung die Entwicklung der Bemessungsgrundlage übersteigt. Sofern für das abgelaufene Geschäftsjahr eine solche erfolgsabhängige Vergütung angefallen ist, wird diese auch im entsprechenden Jahresbericht ausgewiesen, dabei können Geschäftsjahr und Vergleichsperiode voneinander abweichen.

Rechtliche Hinweise:

Dies ist eine Marketingmitteilung. Dieses Dokument stellt keine Handlungsempfehlung zum Kauf oder die Empfehlung eines Wertpapiers und keine Anlageberatung dar und ersetzt nicht die individuelle Anlageberatung durch eine Bank oder einen anderen geeigneten Berater sowie fachkundigen steuerlichen oder rechtlichen Rat. Die Darstellungen und Erläuterungen beruhen auf der eigenen Einschätzung und sind beschränkt auf den Sachstand zum Zeitpunkt der Erstellung dieses Dokumentes. Dies gilt insbesondere auch im Hinblick auf die gegenwärtige Rechts- und Steuerlage, die sich jederzeit ohne vorherige Ankündigung ändern kann.

Dieses Dokument wurde von Union Investment Austria GmbH, in Wien, mit angemessener Sorgfalt und nach bestem Wissen erstellt. Dennoch wurden die von Dritten stammenden Informationen nicht vollständig überprüft. Union Investment übernimmt keine Gewähr für die Aktualität, Richtigkeit oder Vollständigkeit dieses Dokumentes.

Alle Index- bzw. Produktbezeichnungen anderer als der zur Union Investment Gruppe gehörigen Unternehmen können urheber- und markenrechtlich geschützte Produkte und Marken dieser Unternehmen sein.

Dieses Dokument dient ausschließlich Informationszwecken und ist allein zur internen Verwendung gedacht. Es darf daher weder ganz noch teilweise vervielfältigt, verändert oder zusammengefasst, an andere Personen weiterverteilt, sowie anderen Personen in sonstiger Weise zugänglich gemacht oder veröffentlicht werden. Es wird keinerlei Haftung für Nachteile, die direkt oder indirekt aus der Verteilung, der Verwendung oder Veränderung und Zusammenfassung dieses Dokumentes oder seines Inhalts entstehen, übernommen.

Angaben zur Wertentwicklung von Fonds von Union Investment basieren auf den Wertentwicklungen und/oder der Volatilität in der Vergangenheit. Damit wird keine Aussage über eine zukünftige Wertentwicklung getroffen. Frühere Wertentwicklungen sind kein verlässlicher Indikator für künftige Ergebnisse. Der Wert der Fondsanteile und die Höhe der Ausschüttungen können sowohl sinken als auch steigen und müssen nicht mehr den Wert des ursprünglich investierten Kapitals erreichen.

Ausführliche produktspezifische Informationen und Hinweise zu Chancen und Risiken der in diesem Dokument genannten Fonds entnehmen Sie bitte dem aktuellen Verkaufsprospekt, den Vertragsbedingungen, wesentlichen Anlegerinformationen sowie den Jahres- und Halbjahresberichten, die Sie kostenlos unter www.union-investment.at erhalten. Anleger in Österreich erhalten diese Dokumente kostenlos auch bei der Zahl- und Vertriebsstelle Volksbank Wien AG, Kolingasse 14 - 16 in 1090 Wien. Diese Dokumente bilden die allein verbindliche Grundlage für den Kauf des jeweiligen Fonds von Union Investment.

Kontakt: Union Investment Austria GmbH, Schottenring 16 in A-1010 Wien

Weitere Kontaktadresse für Anleger in Österreich:

Zahl- und Vertriebsstelle in Österreich
Volksbank Wien AG
Kolingasse 14 - 16
1090 Wien

Stand aller Informationen, Darstellungen und Erläuterungen: 30. November 2018, soweit nicht anders angegeben.