

# UniIndustrie 4.0 A

## Globaler Aktienfonds für Industrie 4.0-Unternehmen

In Österreich zum Vertrieb zugelassen

### Haltedauerempfehlung in Jahren



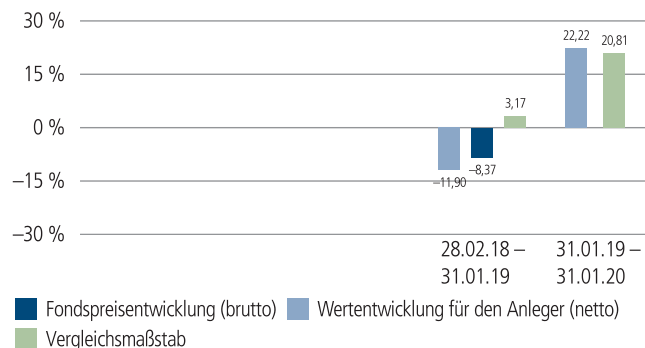
Der Fonds eignet sich für Kunden mit einem Anlagehorizont von 7 Jahren oder länger.

### Anlagestrategie

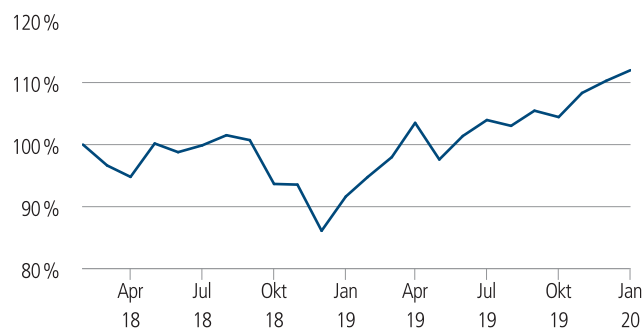
Das Fondsvermögen wird überwiegend in internationale Aktien von Unternehmen angelegt, die einen wichtigen Beitrag zur Digitalisierung und Automatisierung der Industrie leisten. Dabei wird neben Herstellern von Industrie 4.0-Anwendungen auch in Unternehmen investiert, die mit Hilfe der Digitalisierung und Automatisierung ihre Wettbewerbsfähigkeit verbessern und neue Absatzkanäle erschließen sowie Investitionen in diesem Bereich tätigen. Die Auswahl der Unternehmen erfolgt zudem auf Basis fundamentaler Kriterien wie der Attraktivität des Produktangebotes, der Position im Wettbewerb sowie der Qualität des Managements.

Die Anlagestrategie orientiert sich an einem Vergleichsmaßstab<sup>2</sup>, wobei versucht wird, dessen Wertentwicklung zu übertreffen. Das Fondsmanagement kann durch aktive Über- und Untergewichtung einzelner Vermögenswerte wesentlich – sowohl positiv als auch negativ – von diesem Vergleichsmaßstab abweichen. Darüber hinaus sind Investitionen in Titel, die nicht Bestandteil des Vergleichsmaßstabs sind, jederzeit möglich.

### Historische Wertentwicklung per 31.01.2020



### Indexierte Wertentwicklung seit Auflegung



Zeitraum	Monat	seit Jahresbeginn	1 Jahr	3 Jahre	5 Jahre	10 Jahre	seit Auflegung	2019	2018	2017
annualisiert	–	–	22,22 %	–	–	–	6,06 %	28,07 %	–	–
absolut	1,54 %	1,54 %	22,22 %	–	–	–	11,99 %	–	–	–

Abbildungszeitraum 28.02.2018 bis 31.01.2020. Die Grafik basiert auf eigenen Berechnungen gemäß BVI-Methode und veranschaulicht die Wertentwicklung in der Vergangenheit. Zukünftige Ergebnisse können sowohl niedriger als auch höher ausfallen. Die Bruttowertentwicklung berücksichtigt die auf Fondsebene anfallenden Kosten (z. B. Verwaltungsvergütung), ohne die auf Kundenebene anfallenden Kosten (z. B. Ausgabeaufschlag und Depotkosten) einzubeziehen. In der Netto-Wertentwicklung wird darüber hinaus ein Ausgabeaufschlag in Höhe von 4,0 Prozent im ersten Betrachtungszeitraum berücksichtigt. Zusätzlich können Wertentwicklung mindernde Depotkosten anfallen. Annualisiert: Durchschnittliche jährliche Wertentwicklung nach BVI-Methode. Absolut: Wertentwicklungsberechnung gesamt.

Erläuterungen der Fußnoten siehe letzte Seite.

5775-202001-001

# UniIndustrie 4.0 A

## Globaler Aktienfonds für Industrie 4.0-Unternehmen

In Österreich zum Vertrieb zugelassen

### Kommentar des Fondsmanagements<sup>3</sup>

Zeitraum: 01.11.2019 - 31.01.2020

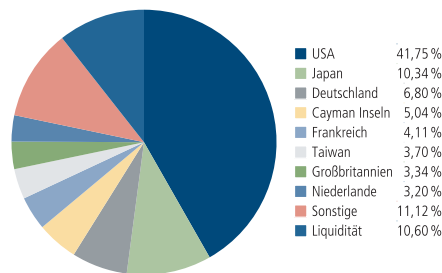
Die Kapitalmärkte setzten im Berichtszeitraum zunächst die Bewegung der Vormonate fort: Aktien legten in den letzten beiden Monaten des Jahres 2019 zu. Hintergrund waren abnehmende (geo-)politische Risiken und die Hoffnung auf eine Stabilisierung der Konjunktur. Die Ausbreitung des Corona-Virus in China und die Befürchtung einer daraus resultierenden Abschwächung des globalen Wirtschaftswachstum führten jedoch im Januar zu einer steigenden Risikoaversion mit fallenden Aktienkursen.

Das Fondsmanagement stockte im Berichtszeitraum seine Position in Samsung auf. Das koreanische Unternehmen stellt unter anderem Halbleiterchips zur Datengenerierung her. In den USA nahmen wir Prologis auf, einen Spezialisten für automatisierte Lagerlösungen, unter anderem für den Online-Handel. Ferner wurde im Industriebereich 3M gekauft. Auch JPMorgan haben wir erworben. Die Bank ist bei digitalen Investitionen führend. Gekauft wurde zudem der Sportartikelhersteller Nike, weil sich Wachstum und Profitabilität verbesserten. Neu im Portfolio waren die Anbieter von Simulationssoftware Ansys und Nemetschek. Von Letzterem trennten wir uns später nach guter Wertentwicklung wieder. Beim Industriekonzern Linde, dem Medizintechnikunternehmen Siemens Healthineers und dem Anbieter von Reinigungsdienstleistungen Ecolab haben wir ebenfalls Gewinne realisiert.

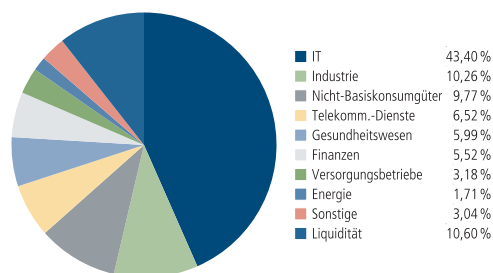
Vor dem Hintergrund der Ausbreitung des Corona-Virus hat sich das Fondsmanagement wegen des hohen Gewichts asiatischer Werte im Portfolio etwas defensiver aufgestellt. Die Position im Reiseportal Booking.com wurde veräußert. Dagegen haben wir Subsea 7 neu in den Fonds aufgenommen. Das Öl- und Gasunternehmen profitiert von der Digitalisierung, indem es Daten analysiert und an Kunden verkauft. Außerdem wurden Aktien des Elektrotechnikkonzerns Aixtron zugekauft.

Trotz der Auswirkungen des Corona-Virus sollte die Weltwirtschaft im Jahresverlauf an Dynamik gewinnen und damit wieder stärker in den Fokus der Kapitalmärkte rücken. Die Impulse der Geld- und der Geopolitik dürften nachlassen, auch wenn die politischen Spannungen nicht grundsätzlich vom Tisch sind und daher von Zeit zu Zeit Einfluss auf das Marktgeschehen nehmen könnten.

### Fondsstruktur nach Ländern



### Fondsstruktur nach Branchen



### Größte Aktienwerte

Alphabet	3,82 %
Alibaba Group Holding ADR	3,37 %
Microsoft	3,34 %
Amazon.com	3,06 %
NVIDIA Corporation	3,00 %
Taiwan Semicon. Manufacturing	2,59 %
Teradyne Inc.	2,46 %
Adobe Inc.	2,37 %
Fidelity Nat. Information Serv.	2,28 %
Schneider Electric	2,15 %

### Kennzahlen bezogen auf das Fondsvermögen

<b>Fondsstruktur</b>	
Aktien/Aktienzertifikate	89,40 %
Liquidität <sup>4</sup>	10,60 %

Aufgrund von Rundungen kann sich bei der Addition von Einzelpositionen ein von 100% abweichender Prozentwert ergeben. Stand: 31.01.2020

Erläuterungen der Fußnoten siehe letzte Seite.

# UniIndustrie 4.0 A

## Globaler Aktienfonds für Industrie 4.0-Unternehmen

In Österreich zum Vertrieb zugelassen

### Fondsinformationen

WKN	A2JDXZ
ISIN	LU1772413420
Art des Investmentvermögens	OGAW-Sondervermögen
Fondswährung	EUR
Auflegungsdatum	28.02.2018
Geschäftsjahr	01.04. – 31.03.
Rücknahmepreis per 31.01.2020	55,44 EUR
Fondsvermögen per 31.01.2020	201 Mio. EUR
Ertragsverwendung	i. d. R. ausschüttend Mitte Mai
Ausschüttung	0,16 EUR (für das Geschäftsjahr 2018/2019)
Verfügbarkeit	grundsätzlich bewertungstäglich
Verwaltungsgesellschaft	Union Investment Luxembourg S.A.
Steuerlicher Vertreter und Zahlstelle in Österreich	VOLKSBANK WIEN AG

### Konditionen

Ausgabeaufschlag <sup>6</sup>	4,00 % vom Anteilwert
Verwaltungsvergütung	zzt. 1,20 % p. a., maximal 1,90 % p. a.
Laufende Kosten <sup>8</sup>	1,57 %
Erfolgsabhängige Vergütung <sup>9</sup>	0,00 %
Sparplan	Ab 25,- Euro pro Rate möglich

### Der richtige Fonds für Sie?!

#### Der Fonds eignet sich, wenn Sie ...

- von der Digitalisierung und Automatisierung der Industrie profitieren möchten.
- in führende Hersteller und Anwender von Industrie 4.0 investieren möchten.
- in eine Mischung aus kleinen und großen internationalen Unternehmen mit zukunftsfähigem Geschäftsmodell anlegen möchten.
- für größere Ertragschancen auch höhere Risiken in Kauf nehmen möchten.

#### Die Chancen im Einzelnen:

- Anlagestrategie, die unabhängig von einem Marktindex in attraktive Werte investiert, die führend bei der Anwendung von Industrie 4.0 sind
- Partizipation an den Wachstumschancen der Digitalisierung der Wertschöpfungskette in der Industrie
- Tendenziell höhere Ertragschancen als bei einer Anlage ausschließlich in Standardwerten der etablierten Industrienationen
- Teilnahme an Kurssteigerungen der internationalen Aktienmärkte
- Chancen auf Wechselkursgewinne
- Breite Risikostreuung des Anlagekapitals durch Investition in eine Vielzahl von Einzelwerten
- Professionelle Auswahl von Einzelunternehmen durch erfahrene Kapitalmarktexperten

#### Der Fonds eignet sich nicht, wenn Sie ...

- einen sicheren Ertrag anstreben.
- ein marktbreites Investment vorziehen.
- keine erhöhten Wertschwankungen akzeptieren möchten.

#### Die Risiken im Einzelnen:

- Risiko marktbedingter Kursschwankungen sowie Ertragsrisiko
- Risiko des Anteilwertrückganges wegen Zahlungsverzug/-unfähigkeit einzelner Aussteller bzw. Vertragspartner
- Wechselkursrisiko
- Durch Fokussierung des Aktienportfolios geringe Risikostreuung und damit höhere Wertschwankung als bei einem Standard-Aktienfonds möglich
- Erhöhte Kursschwankungen und Verlustrisiken bei Anlage in Schwellen- und Entwicklungsländern
- Der Fondsanteilswert weist aufgrund der Zusammensetzung des Fonds (z.B. Derivate) und/oder der für die Fondsverwaltung verwendeten Techniken (z.B. Hebelwirkung) ein erhöhtes Kursschwankungsrisiko auf
- Der Fonds kann über das Shanghai- und Shenzhen Hong Kong Stock Connect ("SHSC") Programm in bestimmte zulässige chinesische A-Aktien anlegen, was zusätzliche Clearing- und Abwicklungsrisiken sowie rechtliche, operationale und Risiken in Form von Beschränkungen der Investitionsmöglichkeiten mit sich bringen kann

Erläuterungen der Fußnoten siehe letzte Seite.

5775-202001-001

# UniIndustrie 4.0 A

## Globaler Aktienfonds für Industrie 4.0-Unternehmen

In Österreich zum Vertrieb zugelassen

<sup>1</sup> Die Risikoklassifizierung von Union Investment basiert auf verbundeneinheitlichen Risikoprofilen. So lassen sich Union Investment-Fonds in ihrer Risikoklasse direkt mit anderen Wertpapieren der genossenschaftlichen FinanzGruppe vergleichen. Für Zwecke dieser Information wird die Risikoklasse einer Farbe zugewiesen. Die Risikofarbe rot wird bei Fonds vergeben, die ein sehr hohes Risiko bis hin zum möglichen vollständigen Kapitalverzehr aufweisen. Ausführliche Informationen zur Risikoklasse entnehmen Sie bitte dem Verkaufsprospekt. Unabhängig von dieser Risikoklassifizierung wird in den wesentlichen Anlegerinformationen (wAI) ein gesetzlich vorgeschriebener Risikoindikator ausgewiesen und beschrieben. Beide Systeme sind nicht identisch und können somit nicht direkt miteinander verglichen werden.

<sup>2</sup> 100% MSCI ACWI

<sup>3</sup> Die Quelle der genannten Finanzmarktdaten ist, sofern nicht anders ausgewiesen, Datastream oder Bloomberg.

<sup>4</sup> Liquiditätsausweis unter Einrechnung von Termingeldern, Margin-Positionen und allgemeinen Forderungen und Verbindlichkeiten.

<sup>5</sup> Der tatsächlich erforderliche Freistellungsbetrag kann niedriger oder höher als der angegebene Schätzwert sein, welcher sich auf den nächsten Ausschüttungstermin bzw. bei thesaurierenden Fonds auf die nächste fällige Vorabpauschale bezieht.

<sup>6</sup> Wenn dieser Fonds in einer Versicherungslösung vermittelt wird, wird kein Ausgabeaufschlag erhoben.

<sup>7</sup>

<sup>8</sup> Die hier ausgewiesenen "laufenden Kosten" umfassen vom Fonds getragene Kosten - ausgenommen einer eventuellen erfolgsabhängigen Vergütung und Transaktionskosten. Sie können von Jahr zu Jahr schwanken. Bei den an dieser Stelle ausgewiesenen laufenden Kosten handelt es sich um eine Kostenschätzung, da die Angabe der laufenden Kosten aus dem letzten Geschäftsjahr aufgrund einer erfolgten Anpassung nicht sinnvoll ist.

<sup>9</sup> Die erfolgsabhängige Vergütung beträgt bis zu 25 Prozent des Betrages, um den die Anteilwertentwicklung die Entwicklung der Bemessungsgrundlage übersteigt. Sofern für das abgelaufene Geschäftsjahr eine solche erfolgsabhängige Vergütung angefallen ist, wird diese auch im entsprechenden Jahresbericht ausgewiesen, dabei können Geschäftsjahr und Vergleichsperiode voneinander abweichen.

### Rechtliche Hinweise:

Dies ist eine Marketingmitteilung. Dieses Dokument stellt keine Handlungsempfehlung zum Kauf oder die Empfehlung eines Wertpapiers und keine Anlageberatung dar und ersetzt nicht die individuelle Anlageberatung durch eine Bank oder einen anderen geeigneten Berater sowie fachkundigen steuerlichen oder rechtlichen Rat. Die Darstellungen und Erläuterungen beruhen auf der eigenen Einschätzung und sind beschränkt auf den Sachstand zum Zeitpunkt der Erstellung dieses Dokumentes. Dies gilt insbesondere auch im Hinblick auf die gegenwärtige Rechts- und Steuerlage, die sich jederzeit ohne vorherige Ankündigung ändern kann.

Dieses Dokument wurde von Union Investment Austria GmbH, in Wien, mit angemessener Sorgfalt und nach bestem Wissen erstellt. Dennoch wurden die von Dritten stammenden Informationen nicht vollständig überprüft. Union Investment übernimmt keine Gewähr für die Aktualität, Richtigkeit oder Vollständigkeit dieses Dokuments.

Alle Index- bzw. Produktbezeichnungen anderer als der zur Union Investment Gruppe gehörigen Unternehmen können urheber- und markenrechtlich geschützte Produkte und Marken dieser Unternehmen sein.

Dieses Dokument dient ausschließlich Informationszwecken und ist allein zur internen Verwendung gedacht. Es darf daher weder ganz noch teilweise vervielfältigt, verändert oder zusammengefasst, an andere Personen weiterverteilt, sowie anderen Personen in sonstiger Weise zugänglich gemacht oder veröffentlicht werden. Es wird keinerlei Haftung für Nachteile, die direkt oder indirekt aus der Verteilung, der Verwendung oder Veränderung und Zusammenfassung dieses Dokuments oder seines Inhalts entstehen, übernommen.

Angaben zur Wertentwicklung von Fonds von Union Investment basieren auf den Wertentwicklungen und/oder der Volatilität in der Vergangenheit. Damit wird keine Aussage über eine zukünftige Wertentwicklung getroffen. Frühere Wertentwicklungen sind kein verlässlicher Indikator für künftige Ergebnisse. Der Wert der Fondsanteile und die Höhe der Ausschüttungen können sowohl sinken als auch steigen und müssen nicht mehr den Wert des ursprünglich investierten Kapitals erreichen.

Ausführliche produktspezifische Informationen und Hinweise zu Chancen und Risiken der in diesem Dokument genannten Fonds entnehmen Sie bitte dem aktuellen Verkaufsprospekt, den Vertragsbedingungen, wesentlichen Anlegerinformationen sowie den Jahres- und Halbjahresberichten, die Sie kostenlos unter [www.union-investment.at](http://www.union-investment.at) erhalten. Anleger in Österreich erhalten diese Dokumente kostenlos auch bei der Zahl- und Vertriebsstelle Volksbank Wien AG, Kolingasse 14 - 16 in 1090 Wien. Diese Dokumente bilden die allein verbindliche Grundlage für den Kauf des jeweiligen Fonds von Union Investment.

Kontakt: Union Investment Austria GmbH, Schottenring 16 in A-1010 Wien

Weitere Kontaktadresse für Anleger in Österreich:

#### Zahl- und Vertriebsstelle in Österreich

Volksbank Wien AG  
Kolingasse 14 - 16  
1090 Wien

Stand aller Informationen, Darstellungen und Erläuterungen: 31. Januar 2020, soweit nicht anders angegeben.