

UniGlobal Dividende -net- A

Weltweit investierender Aktienfonds mit dividendenstarken Unternehmen

In Österreich zum Vertrieb zugelassen

Haltedauerempfehlung in Jahren

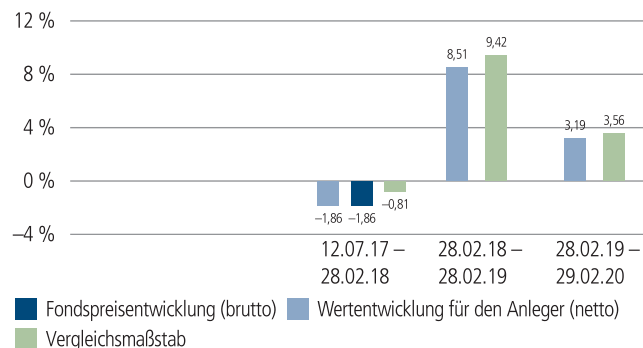


Der Fonds eignet sich für Kunden mit einem Anlagehorizont von 6 Jahren oder länger.

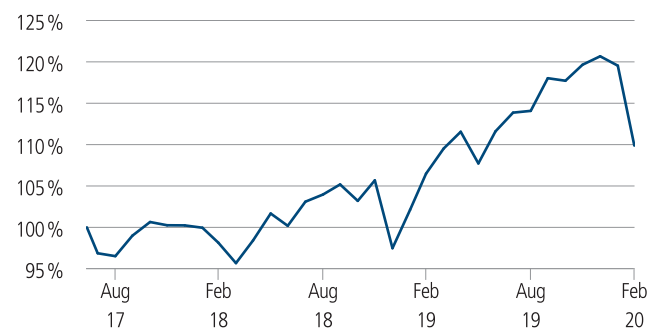
Anlagestrategie

Das Fondsvermögen wird weltweit überwiegend in Aktientitel dividendenstarker Unternehmen angelegt. Darunter fallen Unternehmen mit attraktiver Dividendenrendite und langfristig überzeugenden Gewinnperspektiven. Die Anlagestrategie orientiert sich an einem Vergleichsmaßstab¹, wobei versucht wird, dessen Wertentwicklung zu übertreffen. Das Fondsmanagement kann durch aktive Über- und Untergewichtung einzelner Vermögenswerte wesentlich – sowohl positiv als auch negativ – von diesem Vergleichsmaßstab abweichen. Darüber hinaus sind Investitionen in Titel, die nicht Bestandteil des Vergleichsmaßstabs sind, jederzeit möglich.

Historische Wertentwicklung per 29.02.2020



Indexierte Wertentwicklung seit Auflegung



Zeitraum	Monat	seit Jahresbeginn	1 Jahr	3 Jahre	5 Jahre	10 Jahre	seit Auflegung	2019	2018	2017
annualisiert	–	–	3,19 %	–	–	–	3,65 %	23,79 %	-2,75 %	–
absolut	-8,08 %	-8,94 %	3,19 %	–	–	–	9,88 %	–	–	–

Abbildungszeitraum 12.07.2017 bis 29.02.2020. Die Grafik basiert auf eigenen Berechnungen gemäß BVI-Methode und veranschaulicht die Wertentwicklung in der Vergangenheit. Zukünftige Ergebnisse können sowohl niedriger als auch höher ausfallen. Die Bruttowertentwicklung berücksichtigt die auf Fondsebene anfallenden Kosten (z. B. Verwaltungsvergütung), ohne die auf Kundenebene anfallenden Kosten (z. B. Ausgabeaufschlag und Depotkosten) einzubeziehen. In der Netto-Wertentwicklung wird darüber hinaus ein Ausgabeaufschlag in Höhe von 0,00 Prozent im ersten Betrachtungszeitraum berücksichtigt. Zusätzlich können Wertentwicklung mindernde Depotkosten anfallen. Annualisiert: Durchschnittliche jährliche Wertentwicklung nach BVI-Methode. Absolut: Wertentwicklungsberechnung gesamt.

Erläuterungen der Fußnoten siehe letzte Seite.

5643-202002-001

UniGlobal Dividende -net- A

Weltweit investierender Aktienfonds mit dividendenstarken Unternehmen

In Österreich zum Vertrieb zugelassen

Kommentar des Fondsmanagements²

Zeitraum: 01.10.2019 - 31.12.2019

Nach einer Verschnaufpause im dritten Quartal legten die globalen Aktienmärkte in den letzten drei Monaten 2019 wieder deutlich zu. Der MSCI Welt-Index verbuchte ein Plus von 5,2 Prozent in lokaler Währung.

Das Fondsmanagement hat die Aktie des japanischen Herstellers für elektronische Bauteile Murata gekauft. Die Nachfrage überstieg seit einiger Zeit erstmals wieder die Produktion. Auch Titel von ACS wurden erworben. Der spanische Baukonzern ist auch im Bereich erneuerbare Energien aktiv. Darüber hinaus hat sich zuletzt der Auftragseingang beschleunigt. Neu im Portfolio ist der britische Versorger SSE, der ebenfalls zunehmend auf erneuerbare Energien setzt und so Wachstum generierte. Dagegen haben wir den spanischen Stromerzeuger Iberdrola nach sehr guter Entwicklung verkauft.

Der US-Apothekenbetreiber CVS wurde nach der Übernahme einer Versicherung und ersten Anzeichen einer erfolgreichen Restrukturierung ins Portfolio aufgenommen. Auch den Biotechnologie- und Pharmawert AbbVie haben wir wegen der Übernahme von Allergan erworben. Im Gegenzug haben wir uns von Novartis getrennt, um das Gewicht von Pharmawerten im Fonds stabil zu halten. Hier kamen zuletzt vermehrt negative Nachrichten.

In den Resort- und Casinobetreiber Las Vegas Sands haben wir ebenso investiert wie in den Gas-Pipeline-Konzern Williams Companies. Die Gasnachfrage war ungebrochen. Die Bestände in WEC Energy haben wir dagegen nach guter Entwicklung verkauft. Gleiches gilt für Tullow Oil. Die Aktie des Ölkonzerns veräußerten wir, nachdem sich herausgestellt hatte, dass das gefundene Öl von schlechter Qualität war.

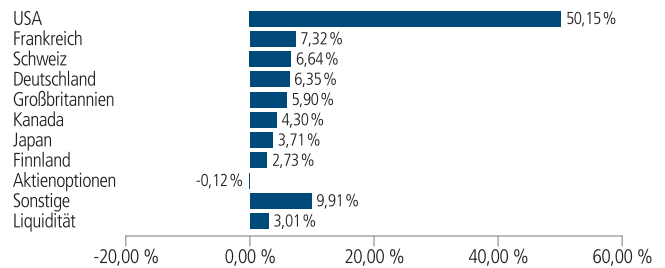
Ein weiterer Verkauf war Cisco Systems wegen der starken Abhängigkeit von der Investitionsbereitschaft anderer Unternehmen. Die Aktie des Lebensmittelkonzerns Nestlé haben wir nach einer sehr guten Entwicklung ebenfalls veräußert.

Die Konjunkturdaten sollten im Jahr 2020 wieder stärker in den Fokus der Kapitalmärkte rücken. Sie deuten auf eine niedrigere, aber positive Wachstumsdynamik hin. Die Impulse der Geld- und der Geopolitik sollten nachlassen, auch wenn die politischen Spannungen nicht grundsätzlich vom Tisch sind und daher von Zeit zu Zeit die Kapitalmärkte beeinflussen dürften.

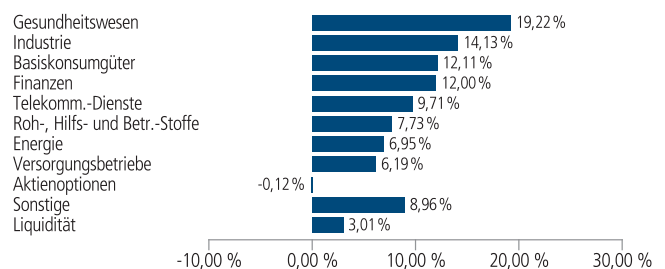
Erläuterungen der Fußnoten siehe letzte Seite.

5643-202002-001

Fondsstruktur nach Ländern



Fondsstruktur nach Branchen



Größte Aktienwerte

Procter & Gamble	4,79 %
AT & T	3,82 %
Roche Hld. GS	3,59 %
Verizon Communications	3,51 %
PepsiCo	2,90 %
AbbVie	2,44 %
AstraZeneca Plc.	2,25 %
Merck & Co.	2,23 %
Allianz	2,21 %
Broadcom Inc.	2,15 %

Kennzahlen bezogen auf das Fondsvermögen

Fondsstruktur	
Aktien/Aktienzertifikate	97,11 %
Aktienoptionen	-0,12 %
Liquidität ³	3,01 %
Dividendenrendite	4,02 %

Aufgrund von Rundungen kann sich bei der Addition von Einzelpositionen ein von 100% abweichender Prozentwert ergeben. Stand: 29.02.2020

UniGlobal Dividende -net- A

Weltweit investierender Aktienfonds mit dividendenstarken Unternehmen

In Österreich zum Vertrieb zugelassen

Fondsinformationen

WKN	A2DMRF
ISIN	LU1570401544
Art des Investmentvermögens	OGAW-Sondervermögen
Fondswährung	EUR
Auflegungsdatum	12.07.2017
Geschäftsjahr	01.04. – 31.03.
Rücknahmepreis per 29.02.2020	104,69 EUR
Fondsvermögen per 29.02.2020	349 Mio. EUR
Ertragsverwendung	i. d. R. ausschüttend Mitte Mai
Ausschüttung	2,59 EUR (für das Geschäftsjahr 2018/2019)
Verfügbarkeit	grundsätzlich bewertungstäglich
Verwaltungsgesellschaft	Union Investment Luxembourg S.A.
Steuerlicher Vertreter und Zahlstelle in Österreich	VOLKSBANK WIEN AG

Konditionen

Ausgabeaufschlag	0,00 %
Verwaltungsvergütung	zzt. 1,55 % p. a., maximal 1,55 % p. a.
Laufende Kosten ⁴	2,07 %
Erfolgsabhängige Vergütung ⁵	0,00 %
Mindestanlage	25,- Euro
Sparplan	Ab 50,- Euro pro Rate möglich

Der richtige Fonds für Sie?!

Der Fonds eignet sich, wenn Sie ...

- ... die Chancen einer weltweiten Aktienanlage mit Fokus auf dividendenstarke Unternehmen nutzen wollen.
- ... für tendenziell erhöhte Ertragschancen auch erhöhte Risiken in Kauf nehmen möchten.

Die Chancen im Einzelnen:

- Teilnahme an den Kurssteigerungen der weltweiten Aktienmärkte mit Fokussierung auf Unternehmen mit hoher Dividendenrendite
- Wechselkurschancen
- Breite Risikostreuung des Anlagekapitals durch Investition in eine Vielzahl von Einzelwerten.
- Professionelle Auswahl von Einzelunternehmen durch erfahrene Kapitalmarktexperten.

Der Fonds eignet sich nicht, wenn Sie ...

- ... einen sicheren Ertrag anstreben.
- ... keine erhöhten Risiken akzeptieren möchten.

Die Risiken im Einzelnen:

- Risiko marktbedingter Kursschwankungen sowie Ertragsrisiko.
- Risiko des Anteilwertrückganges wegen Zahlungsverzug/ -unfähigkeit einzelner Aussteller bzw. Vertragspartner.
- Wechselkursrisiko.
- Erhöhte Kursschwankungen und Verlustrisiken bei Anlage in Schwellen- bzw. Entwicklungsländer möglich.
- Der Fondsanteilswert weist aufgrund der Zusammensetzung des Fonds und/oder der für die Fondsverwaltung verwendeten Techniken ein erhöhtes Kursschwankungsrisiko auf.

Erläuterungen der Fußnoten siehe letzte Seite.

5643-202002-001

UniGlobal Dividende -net- A

Weltweit investierender Aktienfonds mit dividendenstarken Unternehmen

In Österreich zum Vertrieb zugelassen

¹ 100% MSCI WORLD HIGH DIVIDEND YIELD

² Die Quelle der genannten Finanzmarktdaten ist, sofern nicht anders ausgewiesen, Datastream oder Bloomberg.

³ Liquiditätsausweis unter Einrechnung von Termingeldern, Margin-Positionen und allgemeinen Forderungen und Verbindlichkeiten.

⁴ Die hier ausgewiesenen "laufenden Kosten" fielen im letzten Geschäftsjahr 01.04.2018 - 31.03.2019 an und umfassen vom Fonds getragene Kosten - ausgenommen einer eventuellen erfolgsabhängigen Vergütung und Transaktionskosten. Sie können von Jahr zu Jahr schwanken.

⁵ Die erfolgsabhängige Vergütung beträgt bis zu 25 Prozent des Betrages, um den die Anteilwertentwicklung die Entwicklung der Bemessungsgrundlage übersteigt. Sofern für das abgelaufene Geschäftsjahr eine solche erfolgsabhängige Vergütung angefallen ist, wird diese auch im entsprechenden Jahresbericht ausgewiesen, dabei können Geschäftsjahr und Vergleichsperiode voneinander abweichen.

Rechtliche Hinweise:

Dies ist eine Marketingmitteilung. Dieses Dokument stellt keine Handlungsempfehlung zum Kauf oder die Empfehlung eines Wertpapiers und keine Anlageberatung dar und ersetzt nicht die individuelle Anlageberatung durch eine Bank oder einen anderen geeigneten Berater sowie fachkundigen steuerlichen oder rechtlichen Rat. Die Darstellungen und Erläuterungen beruhen auf der eigenen Einschätzung und sind beschränkt auf den Sachstand zum Zeitpunkt der Erstellung dieses Dokumentes. Dies gilt insbesondere auch im Hinblick auf die gegenwärtige Rechts- und Steuerlage, die sich jederzeit ohne vorherige Ankündigung ändern kann.

Dieses Dokument wurde von Union Investment Austria GmbH, in Wien, mit angemessener Sorgfalt und nach bestem Wissen erstellt. Dennoch wurden die von Dritten stammenden Informationen nicht vollständig überprüft. Union Investment übernimmt keine Gewähr für die Aktualität, Richtigkeit oder Vollständigkeit dieses Dokumentes.

Alle Index- bzw. Produktbezeichnungen anderer als der zur Union Investment Gruppe gehörigen Unternehmen können urheber- und markenrechtlich geschützte Produkte und Marken dieser Unternehmen sein.

Dieses Dokument dient ausschließlich Informationszwecken und ist allein zur internen Verwendung gedacht. Es darf daher weder ganz noch teilweise vervielfältigt, verändert oder zusammengefasst, an andere Personen weiterverteilt, sowie anderen Personen in sonstiger Weise zugänglich gemacht oder veröffentlicht werden. Es wird keinerlei Haftung für Nachteile, die direkt oder indirekt aus der Verteilung, der Verwendung oder Veränderung und Zusammenfassung dieses Dokumentes oder seines Inhalts entstehen, übernommen.

Angaben zur Wertentwicklung von Fonds von Union Investment basieren auf den Wertentwicklungen und/oder der Volatilität in der Vergangenheit. Damit wird keine Aussage über eine zukünftige Wertentwicklung getroffen. Frühere Wertentwicklungen sind kein verlässlicher Indikator für künftige Ergebnisse. Der Wert der Fondsanteile und die Höhe der Ausschüttungen können sowohl sinken als auch steigen und müssen nicht mehr den Wert des ursprünglich investierten Kapitals erreichen.

Ausführliche produktspezifische Informationen und Hinweise zu Chancen und Risiken der in diesem Dokument genannten Fonds entnehmen Sie bitte dem aktuellen Verkaufsprospekt, den Vertragsbedingungen, wesentlichen Anlegerinformationen sowie den Jahres- und Halbjahresberichten, die Sie kostenlos unter www.union-investment.at erhalten. Anleger in Österreich erhalten diese Dokumente kostenlos auch bei der Zahl- und Vertriebsstelle Volksbank Wien AG, Kolingasse 14 - 16 in 1090 Wien. Diese Dokumente bilden die allein verbindliche Grundlage für den Kauf des jeweiligen Fonds von Union Investment.

Kontakt: Union Investment Austria GmbH, Schottenring 16 in A-1010 Wien

Weitere Kontaktadresse für Anleger in Österreich:

Zahl- und Vertriebsstelle in Österreich
Volksbank Wien AG
Kolingasse 14 - 16
1090 Wien

Stand aller Informationen, Darstellungen und Erläuterungen: 29. Februar 2020, soweit nicht anders angegeben.